

# CARRETA



**PRR-5320**

trava do rolete do patim  
chapa  
CARRETA - todas



**PRR-5345**

trava do rolete do patim  
pingo d'água  
CARRETA - todas



interno : 81,3mm  
externo : 120mm  
espessura : 3,00mm

**PRR-5361**

**301.000.693**

arruela trava do cubo

MASTER, RANDON



interno : 81,3mm  
externo : 120mm  
espessura : 4,00mm

**PRR-5361A**

**301.000.693**

arruela trava do cubo

MASTER, RANDON




interno : 81,3mm  
externo : 132mm  
espessura : 2,65mm

**PRR-5362**

**301.000.694**

trava aranha do cubo

MASTER, RANDON - moderna



interno : 81,4mm  
externo : 140mm  
espessura : 2,65mm

**PRR-5363**

**389.356.7673**

trava aranha do cubo  
dente grande  
RANDON - antiga



interno : 90,5mm  
externo : 122mm  
espessura : 3,00mm

**PRR-5364**

**389.356.0152**

arruela trava do cubo

IDEROL, KRONE, NOMA



interno : 90,5mm  
externo : 140mm  
espessura : 2,65mm

**PRR-5365**

**389.356.0173**

trava aranha do cubo

IDEROL, KRONE - moderna



interno : 90,5mm  
externo : 144mm  
espessura : 2,65mm

**PRR-5366**

**036.503.4701**

trava aranha do cubo  
6 dentes  
FACHINI - moderna



interno : 90,3mm  
externo : 128mm  
espessura : 1,50mm

**PRR-5367**

trava aranha do cubo

KRONINHA, NOMA, PASTRE, IDEROL



interno : 90,5mm  
externo : 126mm  
espessura : 3,00mm

**PRR-5368**

arruela trava do cubo

GUERRA - antiga



interno : 90,5mm  
externo : 146mm  
espessura : 2,65mm

**PRR-5369**

trava aranha do cubo

GUERRA - antiga



interno : 80,5mm  
externo : 125mm  
espessura : 3,00mm

**PRR-5370**

**389.356.4252**

arruela trava do cubo

carreta, truck

GUERRA - moderna



interno : 80,5mm  
externo : 135mm  
espessura : 2,20mm

**PRR-5371**

**7007005018008**

trava aranha do cubo

carreta, truck

GUERRA - moderna



interno : 90,5mm  
externo : 125mm  
espessura : 3,00mm

**PRR-5372**

**001.356.0006**

arruela lisa do encosto do rolamento

com eixo 90mm

CARRETA



interno : 90,5mm  
externo : 125mm  
espessura : 4,00mm

**PRR-5372A**

arruela lisa do encosto do rolamento

com eixo 90mm

CARRETA



interno : 90,5mm  
externo : 123mm  
espessura : 2,00mm

**PRR-5372B**

arruela lisa do encosto do rolamento

com eixo 90mm

CARRETA



interno : 90,5mm  
externo : 123mm  
espessura : 1,50mm

**PRR-5372C**

arruela lisa do encosto do rolamento

com eixo 90mm

CARRETA



interno : 38,0mm  
externo : 151mm  
espessura : 2,00mm

**PRR-5373**

arruela de encosto do eixo 'S'

tubless 38,0mm



interno : 42,0mm  
externo : 151mm  
espessura : 2,00mm

**PRR-5374**

arruela de encosto do eixo 'S'  
tubless 42,0mm



interno : 32,0mm  
externo : 48mm  
espessura : 2,40mm

**PRR-5375**

arruela de ajuste eixo 'S'  
para eixo 28 estrias  
BENDIX, MASTER



interno : 38,0mm  
externo : 62mm  
espessura : 2,70mm

**PRR-5376**

arruela de ajuste eixo 'S'  
para eixo 10 estrias  
BENDIX, MASTER

interno : 42,0mm  
externo : 62mm  
espessura : 2,30mm

**PRR-5377**

arruela de ajuste eixo 'S'  
RANDON



**PRR-5378**

anel DAE do 'S'  
Q-PLUS

**MERCEDES-BENZ**



interno : 65,0mm  
externo : 98mm  
espessura : 3,00mm

**PRR-5126**

**345.356.0052**

arruela de encosto do cubo traseiro  
larga  
1313, O364



interno : 65mm  
externo : 94mm  
espessura : 2,00mm

**PRR-5127**

**345.356.0073**

trava aranha do cubo traseiro  
1313, O364



interno : 62mm  
externo : 85mm  
espessura : 2,70mm

**PRR-5128**

**321.356.0152**

arruela de encosto do cubo traseiro  
1113



interno : 63,0mm  
externo : 88mm  
espessura : 2,00mm

**PRR-5129**

**321.356.0173**

trava aranha do cubo traseiro

1113



interno : 75mm  
externo : 97mm  
espessura : 2,65mm

**PRR-5130**

**327.357.0052**

arruela de encosto do cubo traseiro  
freio a ar



interno : 75,5mm  
externo : 98mm  
espessura : 1,50mm

**PRR-5131**

**070952075101**

trava aranha do cubo traseiro  
freio a ar



interno : 52mm  
externo : 84mm  
espessura : 3,00mm

**PRR-5132**

**314.356.0052**

arruela de encosto do cubo traseiro

608D, 708E, 709, 912

interno : 52,5mm  
externo : 73mm  
espessura : 1,20mm

**PRR-5133**

**070952052101**

trava aranha do cubo traseiro

608D



**PRR-5134**

**381.994.0009**

trava do pino do patim  
freio a ar - 2,65 a 3,00mm  
1516, 1520, O370



**PRR-5135**

**302.994.0009**

trava do pino do patim  
freio a óleo - 2,65 a 3,00mm  
1113



**PRR-5136**

**364.944.7009**

trava do pino do patim  
2,65 a 3,00mm  
ONIBUS



**PRR-5137**

**942.994.0009**

trava do pino do patim  
modelo original - chapa 3,75mm  
1313, 2213, O364



interno : 83,3mm  
externo : 117mm  
espessura : 2,20mm

**PRR-5138**

**386.356.7073**

trava aranha do cubo traseiro  
Rockwell  
1620



interno : 40,5mm  
externo : 75mm  
espessura : 5,00mm

**PRR-5139**

**355.332.0062**

arruela trava da manga de eixo  
freio a ar



interno : 32,0mm  
externo : 72mm  
espessura : 5,00mm

**PRR-5140**

**327.332.1662**

arruela trava da manga de eixo  
dianteira



interno : 24,0mm  
externo : 55mm  
espessura : 3,00mm

**PRR-5141**

**324.334.0062**

arruela trava da manga de eixo  
608, 708



**PRR-5142**

**302.994.0109**

trava do pino do patim  
garrafinha



interno : 25,0mm  
externo : 50mm  
espessura : 5,00mm

**PRR-5143**

**352.323.0576**

arruela pino mola  
dianteira




interno : 30,0mm  
externo : 60mm  
espessura : 5,00mm

**PRR-5144**

**352.323.1176**

arruela pino mola  
traseira

# VOLKSWAGEN



interno : 83,3mm  
externo : 117mm  
espessura : 2,20mm

**PRR-5138**

**TJG.501.473**

trava aranha do cubo  
traseiro  
16.210




**PRR-5320**

trava do rolete do patim  
chapa



**PRR-5345**

trava do rolete do patim  
pingo d'água



interno : 67,5mm  
externo : 101mm  
espessura : 2,00mm

**PRR-6256**  
**0.192.5818**

trava aranha do cubo  
traseiro  
13.130, 14.140



interno : 74,0mm  
externo : 101mm  
espessura : 2,00mm

**PRR-6259**  
**TE3.501.473A**

trava aranha do cubo  
traseiro  
14.210



interno : 51,0mm  
externo : 77mm  
espessura : 1,50mm

**PRR-6829**  
**T72.601.157**

trava aranha  
6.90, 7.90




interno : 51,3mm  
externo : 74mm  
espessura : 1,50mm

**PRR-6830**  
**0.298.9068**

trava aranha do cubo  
traseiro  
6.80, 6.90

# FORD



interno : 83,3mm  
externo : 117mm  
espessura : 2,20mm

**PRR-5138**  
**TJG.501.473**

trava aranha do cubo  
traseiro



interno : 51,0mm  
externo : 77mm  
espessura : 1,50mm

**PRR-6829**  
**BEOY1124A**

trava aranha do cubo  
traseiro  
F-4000



interno : 51,3mm  
externo : 74mm  
espessura : 1,50mm


**PRR-6830**  
**BEOY1124B**

trava aranha do cubo  
traseiro  
F-2000, F-4000, D-40

interno : 67,5mm  
externo : 101mm  
espessura : 2,00mm

**PRR-6832**  
**01925818**

trava aranha do cubo  
traseiro



interno : 19,5mm  
externo : 40mm  
espessura : 3,00mm

**PRR-6833**

arruela de encosto do rolamento  
F-1000



interno : 19,0mm  
externo : 46mm  
espessura : 3,00mm

**PRR-6834**

**9N1195A**

arruela de encosto do rolamento

F-4000



**PRR-6835**

**BC9A2028A**

trava losango do patim

F-1000, F-4000



**PRR-6836**

**COAZ9A307A**

trava da boía do tanque

F-1000 /92, CORCEL, DEL REY

**IVECO**



**PRR-5138**

trava aranha do cubo

IVECO